

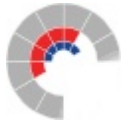
Přehled nákladů, výnosů a výsledek hospodaření z hlavní a doplňkové činnosti.

00852619 - Základní škola, Dětský domov, Školní družina a Školní jídelna, Vrbno p. Pradědem, nám. Sv. Michala 17, příspěvková organizace za období 2017

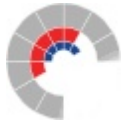
Ukazatel	Předchozí rok			Hodnocený rok			Vývojový ukazatel		
	Hlavní činnost	Doplňková činnost	Celkem	Hlavní činnost	Doplňková činnost	Celkem	Hlavní činnost	Doplňková činnost	Index celkem v %
	1	2	3=2+1	4	5	6=5+4	7 = 4 - 1	8 = 5 - 2	9=(6-3)/3
Náklady	21 907 588,72	0,00	21 907 588,72	24 216 112,99	0,00	24 216 112,99	2 308 524,27	0,00	10,54
A.I. Náklady z činnosti	21 898 190,00	0,00	21 898 190,00	24 209 753,82	0,00	24 209 753,82	2 311 563,82	0,00	10,56
A.I. 1. Spotřeba materiálu (501)	2 406 148,50	0,00	2 406 148,50	2 361 485,88	0,00	2 361 485,88	-44 662,62	0,00	-1,86
A.I. 2. Spotřeba energie (502)	932 411,00	0,00	932 411,00	798 675,00	0,00	798 675,00	-133 736,00	0,00	-14,34
A.I. 8. Opravy a udržování (511)	69 923,14	0,00	69 923,14	549 870,50	0,00	549 870,50	479 947,36	0,00	686,39
A.I. 9. Cestovné (512)	24 340,00	0,00	24 340,00	21 234,00	0,00	21 234,00	-3 106,00	0,00	-12,76
A.I.12. Ostatní služby (518)	1 010 143,79	0,00	1 010 143,79	961 769,50	0,00	961 769,50	-48 374,29	0,00	-4,79
A.I.13. Mzdové náklady (521)	12 276 048,00	0,00	12 276 048,00	13 618 936,00	0,00	13 618 936,00	1 342 888,00	0,00	10,94
A.I.14. Zákonné sociální pojištění (524)	4 098 294,00	0,00	4 098 294,00	4 562 679,00	0,00	4 562 679,00	464 385,00	0,00	11,33
A.I.15. Jiné sociální pojištění (525)	46 081,00	0,00	46 081,00	56 701,00	0,00	56 701,00	10 620,00	0,00	23,05
A.I.16. Zákonné sociální náklady (527)	261 861,57	0,00	261 861,57	319 026,04	0,00	319 026,04	57 164,47	0,00	21,83
A.I.17. Jiné sociální náklady (528)	176 882,00	0,00	176 882,00	129 982,00	0,00	129 982,00	-46 900,00	0,00	-26,51
A.I.20. Jiné daně a poplatky (538)	1 940,00	0,00	1 940,00	3 000,00	0,00	3 000,00	1 060,00	0,00	54,64
A.I.23. Jiné pokuty a penále (542)	0,00	0,00	0,00	5 000,00	0,00	5 000,00	5 000,00	0,00	100,00
A.I.27. Tvorba fondů (548)	0,00	0,00	0,00	10 435,00	0,00	10 435,00	10 435,00	0,00	100,00
A.I.28. Odpisy dlouhodobého majetku (551)	362 354,00	0,00	362 354,00	358 927,00	0,00	358 927,00	-3 427,00	0,00	-0,95
A.I.30. Prodaný dlouhodobý hmotný majetek (553)	0,00	0,00	0,00	4 565,00	0,00	4 565,00	4 565,00	0,00	100,00
A.I.34. Náklady z vyřazených pohledávek (557)	27 985,00	0,00	27 985,00	33 509,00	0,00	33 509,00	5 524,00	0,00	19,74
A.I.35. Náklady z drobného dlouhodobého majetku (558)	192 508,00	0,00	192 508,00	406 519,90	0,00	406 519,90	214 011,90	0,00	111,17
A.I.36. Ostatní náklady z činnosti (549)	11 270,00	0,00	11 270,00	7 439,00	0,00	7 439,00	-3 831,00	0,00	-33,99
A.II. Finanční náklady	9 398,72	0,00	9 398,72	6 359,17	0,00	6 359,17	-3 039,55	0,00	-32,34
A.II. 5. Ostatní finanční náklady (569)	9 398,72	0,00	9 398,72	6 359,17	0,00	6 359,17	-3 039,55	0,00	-32,34
Výnosy	21 947 624,37	0,00	21 947 624,37	24 297 581,88	0,00	24 297 581,88	2 349 957,51	0,00	10,71
B.I. Výnosy z činnosti	956 188,00	0,00	956 188,00	1 348 828,88	0,00	1 348 828,88	392 640,88	0,00	41,06
B.I. 2. Výnosy z prodeje služeb (602)	369 332,00	0,00	369 332,00	396 101,00	0,00	396 101,00	26 769,00	0,00	7,25
B.I.14. Výnosy z prodeje dlouhodobého hmotného majetku kromě pozemků (646)	0,00	0,00	0,00	15 000,00	0,00	15 000,00	15 000,00	0,00	100,00
B.I.16. Čerpání fondů (648)	101 585,00	0,00	101 585,00	492 149,88	0,00	492 149,88	390 564,88	0,00	384,47
B.I.17. Ostatní výnosy z činnosti (649)	485 271,00	0,00	485 271,00	445 578,00	0,00	445 578,00	-39 693,00	0,00	-8,18
B.II. Finanční výnosy	4 528,37	0,00	4 528,37	2 028,00	0,00	2 028,00	-2 500,37	0,00	-55,22
B.II. 2. Úroky (662)	23,37	0,00	23,37	0,00	0,00	0,00	-23,37	0,00	-100,00
B.II. 6. Ostatní finanční výnosy (669)	4 505,00	0,00	4 505,00	2 028,00	0,00	2 028,00	-2 477,00	0,00	-54,98
B.IV. Výnosy z transferů	20 986 908,00	0,00	20 986 908,00	22 946 725,00	0,00	22 946 725,00	1 959 817,00	0,00	9,34
B.IV. 2. Výnosy vybraných místních vládních institucí z transferů (672)	20 986 908,00	0,00	20 986 908,00	22 946 725,00	0,00	22 946 725,00	1 959 817,00	0,00	9,34
Výsledek hospodaření	40 035,65	0,00	40 035,65	81 468,89	0,00	81 468,89	41 433,24	0,00	



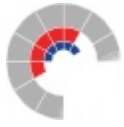
C.2. Výsledek hospodaření běžného účetního období	40 035,65	0,00	40 035,65	81 468,89	0,00	81 468,89	41 433,24	0,00	
C.2. Výsledek hospodaření běžného účetního období ()	40 035,65	0,00	40 035,65	81 468,89	0,00	81 468,89	41 433,24	0,00	



A. I. 11. Aktivace vnitroorganizačních služeb (516)	0,00	0,00	0,00	0,00	0,00	0,00	0,00	0,00	0,00	0,00	0,00	0,00	0,00	0,00	0,00
A. I. 12. Ostatní služby (518)	0,00	1 036 890,00	0,00	1 036 890,00	0,00	1 036 890,00	0,00	887 671,62	74 097,88	961 769,50	0,00	961 769,50	-75 120,50	0,00	-7,24%
1. Služby spojů (telekomunikace, internet)	0,00	86 520,00	0,00	86 520,00	0,00	86 520,00	0,00	94 905,23	0,00	94 905,23	0,00	94 905,23	8 385,23	0,00	9,69%
2. Nájemné nemovitostí a pozemků	0,00	15 000,00	0,00	15 000,00	0,00	15 000,00	0,00	26 100,00	0,00	26 100,00	0,00	26 100,00	11 100,00	0,00	74,00%
A. I. 13. Mzdové náklady (521)	12 910 194,00	73 824,00	115 000,00	13 099 018,00	0,00	13 099 018,00	13 457 225,00	98 971,00	62 740,00	13 618 936,00	0,00	13 618 936,00	519 918,00	0,00	3,97%
1. Platy zaměstnanců (MŠMT; příspěvek kraje ze zdrojů MPSV; příspěvek na provoz)	12 806 574,00	73 824,00	0,00	12 880 398,00	0,00	12 880 398,00	13 276 302,00	98 971,00	0,00	13 375 273,00	0,00	13 375 273,00	494 875,00	0,00	3,84%
2. Ostatní platy z jiných zdrojů	0,00	0,00	0,00	0,00	0,00	0,00	0,00	0,00	0,00	0,00	0,00	0,00	0,00	0,00	
3. OPPP (OON)	68 000,00	0,00	115 000,00	183 000,00	0,00	183 000,00	140 000,00	0,00	62 740,00	202 740,00	0,00	202 740,00	19 740,00	0,00	10,79%
4. Použití fondu odměn	0,00	0,00	0,00	0,00	0,00	0,00	0,00	0,00	0,00	0,00	0,00	0,00	0,00	0,00	
5. Odstupné	0,00	0,00	0,00	0,00	0,00	0,00	0,00	0,00	0,00	0,00	0,00	0,00	0,00	0,00	
6. Náhrady za dočas. prac. neschopnost	35 620,00	0,00	0,00	35 620,00	0,00	35 620,00	40 923,00	0,00	0,00	40 923,00	0,00	40 923,00	5 303,00	0,00	14,89%
A. I. 14. Zákonné sociální pojištění (524)	4 377 425,00	25 100,00	0,00	4 402 525,00	0,00	4 402 525,00	4 529 029,00	33 650,00	0,00	4 562 679,00	0,00	4 562 679,00	160 154,00	0,00	3,64%
A. I. 15. Jiné sociální pojištění (525)	18 160,00	38 620,00	0,00	56 780,00	0,00	56 780,00	37 220,10	19 452,90	28,00	56 701,00	0,00	56 701,00	-79,00	0,00	-0,14%
A. I. 16. Zákonné sociální náklady (527)	276 130,00	63 476,00	0,00	339 606,00	0,00	339 606,00	266 344,04	52 682,00	0,00	319 026,04	0,00	319 026,04	-20 579,96	0,00	-6,06%
A. I. 17. Jiné sociální náklady (528)	0,00	184 630,00	0,00	184 630,00	0,00	184 630,00	0,00	129 982,00	0,00	129 982,00	0,00	129 982,00	-54 648,00	0,00	-29,60%
A. I. 18. Daň silniční (531)	0,00	0,00	0,00	0,00	0,00	0,00	0,00	0,00	0,00	0,00	0,00	0,00	0,00	0,00	
A. I. 19. Daň z nemovitostí (532)	0,00	0,00	0,00	0,00	0,00	0,00	0,00	0,00	0,00	0,00	0,00	0,00	0,00	0,00	
A. I. 20. Jiné daně a poplatky (538)	0,00	1 850,00	0,00	1 850,00	0,00	1 850,00	0,00	3 000,00	0,00	3 000,00	0,00	3 000,00	1 150,00	0,00	62,16%
A. I. 22. Smluvní pokuty a úroky z prodlení (541)	0,00	0,00	0,00	0,00	0,00	0,00	0,00	0,00	0,00	0,00	0,00	0,00	0,00	0,00	
A. I. 23. Jiné pokuty a penále (542)	0,00	0,00	0,00	0,00	0,00	0,00	0,00	0,00	5 000,00	5 000,00	0,00	5 000,00	5 000,00	0,00	100,00%
A. I. 25. Prodaný materiál (544)	0,00	0,00	0,00	0,00	0,00	0,00	0,00	0,00	0,00	0,00	0,00	0,00	0,00	0,00	
A. I. 26. Manka a škody (547)	0,00	0,00	0,00	0,00	0,00	0,00	0,00	0,00	0,00	0,00	0,00	0,00	0,00	0,00	
A. I. 27. Tvorba fondů (548)	0,00	0,00	10 435,00	10 435,00	0,00	10 435,00	0,00	0,00	10 435,00	10 435,00	0,00	10 435,00	0,00	0,00	0,00%
A. I. 28. Odpisy dlouhodobého majetku (551)	0,00	354 985,00	3 942,00	358 927,00	0,00	358 927,00	0,00	354 985,00	3 942,00	358 927,00	0,00	358 927,00	0,00	0,00	0,00%
1. Odpisy majetku pořízeného z inv. transferu	0,00	0,00	3 942,00	3 942,00	0,00	3 942,00	0,00	0,00	3 942,00	3 942,00	0,00	3 942,00	0,00	0,00	0,00%



2. Výnosy za stravování (žáci a klienti, v DČ cizí)	0,00	0,00	20 150,00	20 150,00	0,00	20 150,00	0,00	0,00	14 644,00	14 644,00	0,00	14 644,00	-5 506,00	0,00	-27,33%
3. Výnosy za stravování (zaměstnanci)	0,00	0,00	252 160,00	252 160,00	0,00	252 160,00	0,00	0,00	262 125,00	262 125,00	0,00	262 125,00	9 965,00	0,00	3,95%
4. Výnosy z prodeje fakultativních služeb	0,00	0,00	0,00	0,00	0,00	0,00	0,00	0,00	0,00	0,00	0,00	0,00	0,00	0,00	
5. Výnosy z příspěvků na péči	0,00	0,00	102 540,00	102 540,00	0,00	102 540,00	0,00	0,00	111 418,00	111 418,00	0,00	111 418,00	8 878,00	0,00	8,66%
6. Úhrady zdravotních pojišťoven	0,00	0,00	0,00	0,00	0,00	0,00	0,00	0,00	0,00	0,00	0,00	0,00	0,00	0,00	
B. I. 3. Výnosy z pronájmů (603)	0,00	0,00	0,00	0,00	0,00	0,00	0,00	0,00	0,00	0,00	0,00	0,00	0,00	0,00	
B. I. 4. Výnosy z prodaného zboží (604)	0,00	0,00	0,00	0,00	0,00	0,00	0,00	0,00	0,00	0,00	0,00	0,00	0,00	0,00	
B. I. 8. Jiné výnosy z vlastních výkonů (609)	0,00	0,00	0,00	0,00	0,00	0,00	0,00	0,00	0,00	0,00	0,00	0,00	0,00	0,00	
B. I. 9. Smluvní pokuty a úroky z prodlení z pronájmů (641)	0,00	0,00	0,00	0,00	0,00	0,00	0,00	0,00	0,00	0,00	0,00	0,00	0,00	0,00	
B. I. 10. Jiné pokuty a penále (642)	0,00	0,00	0,00	0,00	0,00	0,00	0,00	0,00	0,00	0,00	0,00	0,00	0,00	0,00	
B. I. 11. Výnosy z vyřazených pohledávek (643)	0,00	0,00	0,00	0,00	0,00	0,00	0,00	0,00	0,00	0,00	0,00	0,00	0,00	0,00	
B. I. 12. Výnosy z prodeje materiálu (644)	0,00	0,00	0,00	0,00	0,00	0,00	0,00	0,00	0,00	0,00	0,00	0,00	0,00	0,00	
B. I. 13. Výnosy z prodeje DDNM (645)	0,00	0,00	0,00	0,00	0,00	0,00	0,00	0,00	0,00	0,00	0,00	0,00	0,00	0,00	
B. I. 14. Výnosy z prodeje DDHM kromě pozemků (646)	0,00	0,00	0,00	0,00	0,00	0,00	0,00	0,00	15 000,00	15 000,00	0,00	15 000,00	15 000,00	0,00	100,00%
B. I. 15. Výnosy z prodeje pozemků (647)	0,00	0,00	0,00	0,00	0,00	0,00	0,00	0,00	0,00	0,00	0,00	0,00	0,00	0,00	
B. I. 16. Čerpání fondů (648)	0,00	0,00	750 000,00	750 000,00	0,00	750 000,00	0,00	0,00	492 149,88	492 149,88	0,00	492 149,88	-257 850,12	0,00	-34,38%
B. I. 17. Ostatní výnosy z činnosti (649)	0,00	0,00	491 540,00	491 540,00	0,00	491 540,00	0,00	0,00	445 578,00	445 578,00	0,00	445 578,00	-45 962,00	0,00	-9,35%
B. II. Finanční výnosy	0,00	0,00	4 530,00	4 530,00	0,00	4 530,00	0,00	0,00	2 028,00	2 028,00	0,00	2 028,00	-2 502,00	0,00	-55,23%
B. II. 1. Výnosy z prodeje cenných papírů (661)	0,00	0,00	0,00	0,00	0,00	0,00	0,00	0,00	0,00	0,00	0,00	0,00	0,00	0,00	
B. II. 2. Úroky (662)	0,00	0,00	25,00	25,00	0,00	25,00	0,00	0,00	0,00	0,00	0,00	0,00	-25,00	0,00	-100,00%
B. II. 3. Kurzové zisky (663)	0,00	0,00	0,00	0,00	0,00	0,00	0,00	0,00	0,00	0,00	0,00	0,00	0,00	0,00	
B. II. 4. Výnosy z přecenění reálnou hodnotou (664)	0,00	0,00	0,00	0,00	0,00	0,00	0,00	0,00	0,00	0,00	0,00	0,00	0,00	0,00	
B. II. 6. Ostatní finanční výnosy (669)	0,00	0,00	4 505,00	4 505,00	0,00	4 505,00	0,00	0,00	2 028,00	2 028,00	0,00	2 028,00	-2 477,00	0,00	-54,98%
B. IV. Výnosy z transferů	17 621 934,00	4 530 400,00	3 942,00	22 156 276,00	0,00	22 156 276,00	18 378 183,00	4 564 600,00	3 942,00	22 946 725,00	0,00	22 946 725,00	790 449,00	0,00	3,57%



B. IV. 2. Výnosy vybraných místních vládních institucí z transferů (672)	17 621 934,00	4 530 400,00	3 942,00	22 156 276,00	0,00	22 156 276,00	18 378 183,00	4 564 600,00	3 942,00	22 946 725,00	0,00	22 946 725,00	790 449,00	0,00	3,57%
1. Rozpouštění investičního transferu ve věcné a časové souvislosti	0,00	0,00	3 942,00	3 942,00	0,00	3 942,00	0,00	0,00	3 942,00	3 942,00	0,00	3 942,00	0,00	0,00	0,00%
2. Výnosy z transferů - zřizovatel	0,00	4 530 400,00	0,00	4 530 400,00	0,00	4 530 400,00	0,00	4 564 600,00	0,00	4 564 600,00	0,00	4 564 600,00	34 200,00	0,00	0,75%
3. Dotace na provoz ze SR (příspěvek kraje ze zdrojů MPSV)	17 621 934,00	0,00	0,00	17 621 934,00	0,00	17 621 934,00	18 378 183,00	0,00	0,00	18 378 183,00	0,00	18 378 183,00	756 249,00	0,00	4,29%
4. Ostatní ministerstva a fondy	0,00	0,00	0,00	0,00	0,00	0,00	0,00	0,00	0,00	0,00	0,00	0,00	0,00	0,00	
5. Jiné ÚSC, Regionální rada	0,00	0,00	0,00	0,00	0,00	0,00	0,00	0,00	0,00	0,00	0,00	0,00	0,00	0,00	
6. Ze zahraničí	0,00	0,00	0,00	0,00	0,00	0,00	0,00	0,00	0,00	0,00	0,00	0,00	0,00	0,00	
7. Ostatní	0,00	0,00	0,00	0,00	0,00	0,00	0,00	0,00	0,00	0,00	0,00	0,00	0,00	0,00	
8. Na krytí DČ	0,00	0,00	0,00	0,00	0,00	0,00	0,00	0,00	0,00	0,00	0,00	0,00	0,00	0,00	
C. Výsledek hospodaření															
C. I. VH před zdaněním	0,00	0,00	0,00	0,00	0,00	0,00	0,00	0,00	81 468,89	81 468,89	0,00	81 468,89	81 468,89	0,00	
C. I. 1. VH před zdaněním ()	0,00	0,00	0,00	0,00	0,00	0,00	0,00	0,00	81 468,89	81 468,89	0,00	81 468,89	81 468,89	0,00	
C. II. VH po zdanění	0,00	0,00	0,00	0,00	0,00	0,00	0,00	0,00	81 468,89	81 468,89	0,00	81 468,89	81 468,89	0,00	
C. II. 1. VH po zdanění ()	0,00	0,00	0,00	0,00	0,00	0,00	0,00	0,00	81 468,89	81 468,89	0,00	81 468,89	81 468,89	0,00	

Tvorba a použití peněžních fondů

ORGANIZACE					
IČ:	00852619	ORG:	1538		
Název:	Základní škola, Dětský domov, Školní družina a Školní jídelna, Vrbno p. Pradědem, nám. Sv. Michala 17, příspěvková organizace				
Ulice	nám. Sv. Michala	Č. p.:	17	Č. or.:	20
Obec:	Vrbno pod Pradědem	PSC:	793 26		

KONTAKTNÍ OSOBA			
Jméno:	Eva	Příjmení:	Kubišová
Tel./mob.:	554 751 720	E-mail:	zsddsdsj@seznam.cz

FOND INVESTIC (416)	
Ukazatel	Kč
Stav fondu investic k 1. 1. 2017	758 843,97
Tvorba fondu	
Příděl z odpisů dlouhodobého majetku (416.0311-0319)	354 985,00
Investiční příspěvek z rozpočtu zřizovatele (416.032x)	0,00
Investiční dotace ze státních fondů (416.033x)	0,00
Příjmy z prodeje svěřeného dlouhodobého majetku (416.034x)	15 000,00
Peněžní dary a příspěvky od jiných subjektů (416.035x)	0,00
Příjmy z prodeje vlastního majetku PO (416 036x)	0,00
Převod z rezervního fondu (416.037x)	0,00
Zdroje fondu celkem	1 128 828,97
Použití fondu*	
Investiční akce (416.040x, 416.041x) viz samostatná příloha rozpisu akcí z Portálu majetku za rok 2017	0,00
Čerpání fondu z důvodu neкрыtí finančními prostředky dle § 66 odst. 8 vyhlášky 410/2009 Sb. (416.042x)	0,00
Posílení zdrojů financování oprav a údržby majetku (416.047x)	-373 387,00
z toho: Opravy a údržba dlouhodobého nemovitého majetku - pouze akce v hodnotě nad 40 tis. Kč zavedené v Portálu majetku	373 387,00
Splátky investičních úvěrů a půjček (416.048x)	0,00
Odvod do rozpočtu zřizovatele (416.049x)	0,00
Použití fondu celkem	-373 387,00
Stav fondu investic k 31. 12. 2017	755 441,97
Z toho finančně kryto	755 441,97
Změna stavu za rok 2017	-3 402,00
Příloha z Portálu majetku:	
Soubor	Report FAMA.pdf
Komentář:	

DOPLŇUJÍCÍ ÚDAJE K FONDU INVESTIC

Ukazatel	Kč
Stav běžného účtu fondu investic k 31. 12. 2017 (účet 241.0xxx)	755 441,97
z toho:	
Volné zdroje rezervované na použití v následujících letech (např. kumulace zdrojů na akce významnějšího charakteru)	755 441,97
Prostředky vyčleněné na případné spolufinancování akcí navržených ke schválení z rozpočtu MSK na reprodukci majetku	0,00
Prostředky blokované na případné předfinancování výdajů projektů spolufinancovaných z ESF	0,00

FKSP (412)

Ukazatel	Kč
Stav FKSP k 1. 1. 2017	72 877,61
Tvorba fondu	
Základní přiděl (412.011x)	268 323,04
Náhrada škod a pojistná plnění od pojišťovny k majetku FKSP (412.013x)	0,00
Peněžní a jiné dary (412.014x)	0,00
Ostatní tvorba fondu	0,00
Zdroje fondu celkem	341 200,65
Použití fondu	
Stravování (412.022x)	-21 450,00
Rekreace (412.023x)	-54 460,00
Kultura, tělovýchova, sport (412.024x)	-15 462,00
Sociální výpomoci (412.025x)	0,00
Peněžní a nepeněžní dary (412.026x a 0290)	0,00
Penzijní připojištění (412.027x)	0,00
Soukromé životní pojištění (412.028x)	0,00
Pořízení majetku (412.0291 - 0295)	0,00
Ostatní použití	-120 500,00
Použití fondu celkem	-211 872,00
Stav FKSP k 31. 12. 2017	129 328,65
Z toho finančně kryto	129 328,65
Změna stavu za rok 2017	56 451,04

Komentář:



REZERVNÍ FOND (413) ZE ZLEPŠENÉHO VÝSLEDKU HOSPODAŘENÍ

Ukazatel	Kč
Stav rezervního fondu k 1. 1. 2017	271 538,73
Tvorba fondu	
Tvorba (413.051x - 056x)	10 035,65
Zdroje fondu celkem	281 574,38
Použití fondu	
Úhrada zhoršeného výsledku hospodaření (413.061x)	0,00
Úhrada sankcí (413.062x)	0,00
Posílení fondu investic se souhlasem zřizovatele (413.063x)	0,00
Překlenutí časového nesouladu mezi výnosy a náklady (413.064x)	0,00
Ostatní čerpání fondu (413.065x- 069x)	0,00
Použití fondu celkem	0,00
Stav rezervního fondu k 31. 12. 2017	281 574,38
Z toho finančně kryto	281 574,38
Změna stavu za rok 2017	10 035,65
Komentář:	

REZERVNÍ FOND (414) Z OSTATNÍCH TITULŮ

Ukazatel	Kč
Stav rezervního fondu k 1. 1. 2017	32 500,88
Tvorba fondu	
Nespotřebované dotace z rozpočtu EU (414.052x)	0,00
Nespotřebované dotace z mezinárodních smluv (414.053x)	0,00
Peněžní dary účelové (414.054x)	128 502,00
Peněžní dary neúčelové (414.055x)	10 000,00
Ostatní tvorba (414.056x)	0,00
Zdroje fondu celkem	171 002,88
Použití fondu	
Úhrada zhoršeného výsledku hospodaření (414.061x)	0,00
Úhrada sankcí (414.062x)	0,00
Posílení fondu investic se souhlasem zřizovatele (414.063x)	0,00
Překlenutí časového nesouladu mezi výnosy a náklady (414.064x)	0,00
Čerpání darů (414.065x)	-118 762,88
Čerpání dotací EU a mezinárodní smlouvy (414.066x)	0,00
Čerpání k dalšímu rozvoji své činnosti (414.068x)	0,00
Ostatní čerpání fondu (414.069x)	0,00
Použití fondu celkem	-118 762,88
Stav rezervního fondu k 31. 12. 2017	52 240,00
Z toho finančně kryto	52 240,00
Změna stavu za rok 2017	19 739,12
Komentář:	



FOND ODMĚN (411)	
Ukazatel	Kč
Stav fondu odměn k 1. 1. 2017	6 313,00
Tvorba fondu	
Příděl ze zlepšeného výsledku hospodaření a z peněžních darů účelově určených na platy (411.031x, 411.032x)	30 000,00
Zdroje fondu celkem	36 313,00
Použití fondu	
Na překročení limitu prostředků na platy (411.041x)	0,00
Na odměny (411.042x)	0,00
Použití fondu celkem	0,00
Stav fondu odměn k 31. 12. 2017	36 313,00
Z toho finančně kryto	36 313,00
Změna stavu za rok 2017	30 000,00
Komentář:	

9. 3. 2018

datum

Mgr. Eva Kubišová

za správnost vyhotovení odpovídá

14. 3. 2018

datum

Vyvalová Lucie 

za Krajský úřad Moravskoslezského kraje



Stav pohledávek a závazků po lhůtě splatnosti

ORGANIZACE					
IČ:	00852619	ORG:	1538		
Název:	Základní škola, Dětský domov, Školní družina a Školní jídelna, Vrbno p. Pradědem, nám. Sv. Michala 17, příspěvková organizace				
Ulice	nám. Sv. Michala	Č. p.:	17	Č. or.:	20
Obec:	Vrbno pod Pradědem	PSC:	793 26		

KONTAKTNÍ OSOBA			
Jméno:	Eva	Příjmení:	Kubišová
Tel./mob.:	554 751 720	E-mail:	zsddsdsj@seznam.cz

POHLEDÁVKY PO LHŮTĚ SPLATNOSTI				
Členění		Rok 2016 (předchozí)	Rok 2017 (hodnocený)	Rozdíl
Pohledávky celkem		654 862,00	735 796,00	80 934,00
z toho	Po lhůtě splatnosti	201 624,00	190 634,00	-10 990,00
	v tom			
	do 30 dnů	3 553,00	0,00	-3 553,00
	do 60 dnů	2 856,00	0,00	-2 856,00
	do 90 dnů	2 460,00	0,00	-2 460,00
	do 1 roku	32 205,00	6 765,00	-25 440,00
	do 3 let	68 493,00	64 854,00	-3 639,00
	starší 3 let	92 057,00	119 015,00	26 958,00
	V soudním nebo exekučním řízení vymáháno	194 683,00	164 371,00	-30 312,00
Částka vymožená soudně nebo v exekučním řízení v daném roce		33 715,00	50 807,00	17 092,00
Pohledávky evidované v podrozvahové evidenci		0,00	0,00	0,00

SOUPIS POHLEDÁVEK PO LHŮTĚ SPLATNOSTI STARŠÍCH NEŽ 1 ROK				
Datum vzniku pohledávky	Přesná identifikace dlužníka	Částka	Druh pohledávky	Stav vymáhání
31. 12. 2017	x	0,00	x	x
Příloha (XLSX, XLS, ODS):				
Soubor				

STAV POHLEDÁVEK PO LHŮTĚ SPLATNOSTI - OŠETŘOVNÉ

Členění		Počet dlužníků	Kč
Pohledávky za ošetřovné celkem (bez podrozvahové evidence)		22	195 684,00
z toho	Pohledávky starší jednoho roku (jen ošetřovné)	20	186 073,00
z toho	Za děti, které již nejsou umístěny v zařízení	17	155 786,00
	v tom		
	Jednotlivé pohledávky nad 20 tis. Kč (včetně)	1	50 410,00
	Jednotlivé pohledávky do 20 tis. Kč	16	105 376,00
	V soudním nebo exekučním řízení	13	134 084,00
	V soudním nebo exekučním řízení celkem	14	164 371,00
	Částka vymožená soudně v daném roce	0	0,00
	Částka vymožená v daném roce jiným způsobem	0	0,00
Pohledávky evidované v podrozvahové evidenci		0	0,00

ZÁVAZKY PO LHŮTĚ SPLATNOSTI

Členění		Rok 2016 (předchozí)	Rok 2017 (hodnocený)	Rozdíl
Závazky celkem		2 705 059,03	2 843 422,80	138 363,77
z toho	Po lhůtě splatnosti	0,00	0,00	0,00
v tom	do 30 dnů	0,00	0,00	0,00
	do 60 dnů	0,00	0,00	0,00
	do 90 dnů	0,00	0,00	0,00
	do 1 roku	0,00	0,00	0,00
	do 3 let	0,00	0,00	0,00
	starší 3 let	0,00	0,00	0,00

SOUPIS ZÁVAZKŮ PO LHŮTĚ SPLATNOSTI STARŠÍCH NEŽ 1 ROK

Datum vzniku závazku	Přesná identifikace dlužníka	Částka	Druh závazku	Stav vymáhání
		0,00		

Příloha (XLSX, XLS, ODS):

Soubor

9. 3. 2018

datum

Mgr. Eva Kubišová

za správnost vyhotovení odpovídá

14. 3. 2018

datum

Vyvalová Lucie 
za Krajský úřad Moravskoslezského kraje



Doplňková činnost dle jednotlivých okruhů

ORGANIZACE					
IČ:	00852619	ORG:	1538		
Název:	Základní škola, Dětský domov, Školní družina a Školní jídelna, Vrbno p. Pradědem, nám. Sv. Michala 17, příspěvková organizace				
Ulice	nám. Sv. Michala	Č. p.:	17	Č. or.:	20
Obec:	Vrbno pod Pradědem	PSČ:	793 26		

KONTAKTNÍ OSOBA			
Jméno:	Eva	Příjmení:	Kubišová
Tel./mob.:	554 751 720	E-mail:	zsddsdsj@seznam.cz

v Kč

Doplňková činnost (všechny jednotlivé okruhy dle zřizovací listiny)	Výnosy k 31. 12. 2017	Náklady k 31. 12. 2017	Daň z příjmů (účet 591)	Dodatečné odvody daně z příjmů (účet 595)	Hospodářský výsledek po zdanění k 31. 12. 2017
102: Hostinská činnost	0,00	0,00	0,00	0,00	0,00
109: Pronájem majetku	0,00	0,00	0,00	0,00	0,00
Doplňková činnost organizace celkem	0,00	0,00	0,00	0,00	0,00

Údaje musí být v souladu s účetní závěrkou.

15. 3. 2018

datum

15. 3. 2018

datum

Mgr. Eva Kubišová

za správnost vyhotovení odpovídá

Vyřiválová Lucie 

za Krajský úřad Moravskoslezského kraje



Zajištění finančních prostředků na krytí mezd včetně odvodů

ŠKOLA / ŠKOLSKÉ ZAŘÍZENÍ					
RED IZO:	610551248	IČ:	00852619	ORG:	1538
Název:	Základní škola, Dětský domov, Školní družina a Školní jídelna, Vrbno p. Pradědem, nám. Sv. Michala 17, příspěvková organizace				
Ulice	nám. Sv. Michala	Č. p.:	17	Č. or.:	20
Obec:	Vrbno pod Pradědem	PSČ:	793 26		

KONTAKTNÍ OSOBA			
Jméno:	Eva	Příjmení:	Kubišová
Tel./mob.:	554 751 720	E-mail:	zsddsdsj@seznam.cz



K 31. 12. 2017								
Výpočet finančního krytí mezd včetně odvodů								
Krytí peněžních fondů finančními prostředky	Stav na účtech fondů + závazky z vyúčt. mezd + VH	Pokladna, ceny 261, 263	Běžný účet 241	Ostatní běžné účty 244, 245	Běžný účet FKSP 243	Kryto jinak	Finančně nekryto	Důvod krytí jinak (nekrytí vč. navrženého opatření k jeho odstranění)
Stav finančních prostředků na BÚ + pokl. (261 + 24x)		8 717,00	3 584 580,93	0,00	94 828,79			
Objem cizích prostředků (např. projekty) (dlouhodobé a krátkodobé závazky)	987 632,80	8 717,00	487 252,83	0,00	0,00	491 662,97	0,00	Kryto krátkodobými pohledávkami
Finanční prostředky na platy za 12/2017 (tzn. všechny závazky z vyúčtování mezd za 12/2017) (331, 336, 342, ...)	1 855 790,00	0,00	1 855 790,00	0,00			0,00	
Fond odměn (411)	36 313,00	0,00	36 313,00	0,00		0,00	0,00	
FKSP (412)	129 328,65	0,00	34 499,86	0,00	94 828,79	0,00	0,00	
Rezervní fond tvořený ze zlepšeného výsledku hospodaření (413)	281 574,38	0,00	281 574,38	0,00		0,00	0,00	
Rezervní fond z ostatních titulů (414)	52 240,00	0,00	52 240,00	0,00		0,00	0,00	
Fond investic (416)	755 441,97	0,00	755 441,97	0,00		0,00	0,00	
Výsledek hospodaření běžného účetního období (dále VH) (493)	81 468,89	0,00	81 468,89	0,00	0,00	0,00	0,00	
Celkem fondy + mzdy 12/2017 + VH	4 179 789,69	8 717,00	3 584 580,93	0,00	94 828,79	491 662,97	0,00	
Rozdíl		0,00	0,00	0,00	0,00			

15. 3. 2018

datum

15. 3. 2018

datum

Mgr. Eva Kubišová

za správnost vyhotovení odpovídá



za odbor školství, mládeže a sportu

